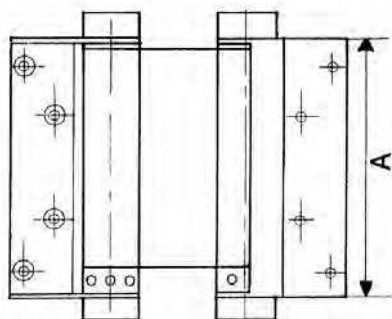




# ZAWIASY WAHADŁOWE

## BOMMER Zawias wahadłowy

Stal



	Kod produktu		
Brązowiony, A=75 mm	<b>BF-108-29</b>	2	szt.
Brązowiony, A=100 mm	<b>BF-108-30</b>	2	szt.
Brązowiony, A=125 mm	<b>BF-108-33</b>	2	szt.
Brązowiony, A=150 mm	<b>BF-108-36</b>	2	szt.
Brązowiony, A=175 mm	<b>BF-108-39</b>	2	szt.
Lakierowany szary, A=75 mm	<b>BF-106-29</b>	2	szt.
Lakierowany szary, A=100 mm	<b>BF-106-30</b>	2	szt.
Lakierowany szary, A=125 mm	<b>BF-106-33</b>	2	szt.
Lakierowany szary, A=150 mm	<b>BF-106-36</b>	2	szt.
Lakierowany szary, A=175 mm	<b>BF-106-39</b>	2	szt.
Lakierowany szary, A=200 mm	<b>BF-106-42</b>	2	szt.
Mosiądzowany, A=75 mm	<b>BF-109-29</b>	2	szt.
Mosiądzowany, A=100 mm	<b>BF-109-30</b>	2	szt.
Mosiądzowany, A=125 mm	<b>BF-109-33</b>	2	szt.
Mosiądzowany, A=150 mm	<b>BF-109-36</b>	2	szt.
Mosiądzowany, A=175 mm	<b>BF-109-39</b>	2	szt.
Niklowany, A=75 mm	<b>BF-107-29</b>	2	szt.
Niklowany, A=100 mm	<b>BF-107-30</b>	2	szt.
Niklowany, A=125 mm	<b>BF-107-33</b>	2	szt.
Niklowany, A=150 mm	<b>BF-107-36</b>	2	szt.
Niklowany, A=175 mm	<b>BF-107-39</b>	2	szt.

Opakowanie zawiera: zawiasy w ilości wg opakowania zbiorczego



Nośność: 2 zawiasy			
Wymiar A (mm)	Ciężar drzwi (kg)	Szerokość drzwi (mm)	Grubość drzwi (mm)
75	15	600	18-25
100	22	700	25-30
125	27	700	30-35
150	40	750	35-40
175	55	850	40-45
200	70	1000	45-50